



**CAMBRIDGE**  
English

**Cambridge**

English Qualifications

# Pre A1 Starters, A1 Movers and A2 Flyers

Información para candidatos  
y familias



ES439 Exams Catalunya - ES449 Exams Balears - ES459 Exams Madrid - AD439 Exams Andorra



# ¿Qué contiene este folleto?

¿Por qué elegir Cambridge English Qualifications? >



Sobre los exámenes >



Preparación >



El día del examen >



Después del examen >



Próximos pasos >





# ¿Por qué elegir Cambridge English Qualifications?

A2 Flyers

A1 Movers

Pre A1 Starters




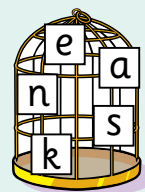
Pre A1 Starters, A1 Movers and A2 Flyers son tres exámenes elaborados por Cambridge University Press and Assessment. Forman parte de una gama de titulaciones de Cambridge English. Cada examen se basa en las habilidades que los niños desarrollan en el nivel anterior.

**Descubra más sobre los exámenes**

Nuestros exámenes son divertidos, coloridos y basados en actividades, ayudando a motivar a los niños a aprender. Las cualificaciones de Cambridge English se basan en situaciones de la vida real y ayudan a su hijo a mejorar las cuatro habilidades lingüísticas: lectura, escritura, comprensión auditiva y expresión oral.



s n a k e



Nuestros exámenes están diseñados para brindar confianza y recompensar lo que su hijo/a puede hacer en inglés: nadie suspende el examen. Todos los niños que se presenten a los exámenes Pre A1 Starters, A1 Movers y A2 Flyers recibirán un certificado. Los niños estarán motivados para obtener los certificados y ganarán "escudos" para registrar su progreso.



El colegio de su hijo/a o el centro de exámenes de Cambridge English le proporcionará toda la información necesaria sobre cómo inscribir a su hijo en uno de nuestros exámenes, incluyendo las tasas de inscripción y las sedes de examen disponibles.

# Sobre los exámenes

El examen consta de tres partes: lectura y escritura, comprensión auditiva y expresión oral. Estos son algunos ejemplos de las actividades que realizará su hijo/a en los exámenes:

## Comprensión lectora (*Reading*)

Los niños realizan tareas para demostrar que pueden leer y comprender textos sencillos en inglés. En este ejemplo de Pre A1 Starters, demuestran que comprenden oraciones que describen una imagen escribiendo "sí" o "no".

A medida que los niños progresan a A1 Movers y A2 Flyers, aprenden a leer y comprender textos más largos.



Examples

There are two armchairs in the living room. .... yes

## Expresión escrita (*Writing*)

En la prueba de Writing, las imágenes coloridas hacen que la actividad sea divertida y fácil de entender. En este ejemplo, de A1 Movers, los niños escriben palabras y oraciones para describir la imagen.



Examples

The dog is playing in some ..... water

## Comprensión oral (*Listening*)


Las actividades de comprensión auditiva están diseñadas para demostrar la capacidad de su hijo para comprender palabras y gramática sencillas en inglés. En esta tarea de A2 Flyers, los niños marcan la imagen correcta para demostrar que han comprendido una conversación.

Hay tareas similares en Pre A1 Starters y A1 Movers, pero los niños necesitan desarrollar un vocabulario más amplio a medida que avanzan en los niveles.

What is Frank doing?



A ☒



B ☐



C ☐

## Expresión oral (*Speaking*)

Las tareas de expresión oral son divertidas y usan imágenes coloridas; no parecen un examen. En esta actividad, de A1 Movers, los niños describen la diferencia entre dos imágenes. Los examinadores de expresión oral están especialmente capacitados para apoyar y animar a tu hijo a demostrar lo que sabe decir en inglés.







# Preparación

El profesor de su hijo se asegurará de que esté preparado y listo para hacer lo mejor que pueda en su examen de inglés.

Aquí tiene algunos juegos y actividades gratuitos que ayudarán a su hijo a practicar inglés en casa de una forma divertida y motivadora.

Los niños pueden jugar y aprender solos (se incluyen respuestas) o pueden jugar juntos en familia!



R3 noi (i (Wlotd p( l -nv|} zn( kw( Ki u j z( om

l f} l m( (} (paw( xzi k| d( z(} { (pi j d( i l m( (nv (nt( d( aw i (awt { l m( vi (u i vnz i ( q-nz| d i ( m(ay| nzi k| q( (kw (v} m( |zv( u } vl vl m( U qntkzi r| 6

## Sing and Learn




Mire nuestra serie de videos gratuitos con subtítulos: los niños pueden cantar y practicar su vocabulario.



## Play Kahoot! games

Tw( (Si pwn( { (vw (r} nown( ( q-nz| d( w( m(ay| nzi k| q-w( (xi zi ( l f} l i z( (tw( m( |} l d( v| m( ( xzi k| d( z(} (awt { ( f( m( i zzw( z(} { (pi j d( i l m( (toyo- ( d( i { 6

U " { ( l k| q( i l m( (toyo- ( d( i { (zi |} d( i { (nv (nt( q-nt( i nk) i l w( xi zi (} (paw(



Descargue **30 actividades divertidas para aprender inglés** y anime a su hijo a hacer una cada día!



Hay **listas de palabras (Wordlists)** que puede descargar, así como libros ilustrados gratuitos. Cada libro incluye actividades divertidas para ayudar a su hijo a hablar, leer y escribir en inglés, usando las palabras que necesitará para el examen. Se proporcionan respuestas para que los niños puedan probar las actividades solos o en familia.

- Pre A1 Starters picture book**
- A1 Movers picture book**
- A2 Flyers picture book**


Comprar materiales de preparación oficiales Cambridge English



Información para familias >




Actividades para niños >



Juegos y redes sociales >




Exámenes >





# El día del examen

El día del examen, su hijo probablemente estará entusiasmado. Recuerde que el examen está diseñado para premiar sus habilidades en inglés y para que sea entretenido; nadie suspende. Puede apoyar a su hijo asegurándose de que comprenda la siguiente información.



¿Cuánto dura el examen?

El examen Pre A1 Starters dura 45 minutos, el examen A1 Movers dura 1 hora y el examen A2 Flyers dura 1 hora y 15 minutos en total.



¿Qué pasa si no entiendo al examinador o la grabación?

El examinador repetirá y te mostrará lo que debes hacer en la prueba de *Speaking*. En la prueba de *Listening*, escucharás cada grabación dos veces.



¿Puedo hacer preguntas si no entiendo?

En el *Reading and Writing*, levanta la mano y alguien te ayudará. En la prueba de *Speaking*, puedes preguntarle al examinador. No debes hacer preguntas durante la prueba de *Listening*.



¿Qué pasa si no sé la respuesta a una pregunta en el examen de lectura y escritura?

¡Que no cunda el pánico! Es mejor escribir una respuesta e intentarlo que no escribir nada.



Sé que tengo que colorear el examen de comprensión auditiva, pero no se me da muy bien. ¿Perderé puntos?

¡No te preocupes! ¡Solo tienes que encontrar la parte correcta de la imagen y usar el color correcto!





¿Qué puedo hacer para apoyar a mi hijo el día del examen?

Mantenga la calma la mañana del examen. ¡Y prepare un desayuno saludable como siempre!

Dígale a su hijo lo emocionado y orgulloso que está de él.

Recuérdle que el examen es colorido y divertido y les ayudará a demostrar cuánto saben en inglés.


Dígale a su hijo que el examen tendrá los mismos tipos de preguntas que los exámenes de práctica que hacen en clase, por lo que no habrá sorpresas.



# Lo primero que recibirá es el Informe de Resultados (Statement of Results) de su hijo, al cual puede acceder online

El Informe de Resultados está personalizado e incluye:

- Información sobre sus fortalezas y lo que puede hacer en inglés
- áreas de mejora
- ideas sobre cómo mejorar.



Escudos

Fortalezas

Aspectos a trabajar

Cómo mejorar

Su hijo tendrá una puntuación diferente para cada parte del examen: expresión oral, comprensión auditiva, lectura y escritura.


Esto le ayudará a ver sus logros en diferentes habilidades e identificar áreas de mejora a medida que continúa aprendiendo inglés. En el Informe de Resultados también encontrará sugerencias prácticas para ayudar a su hijo a seguir progresando.

[Descargue un ejemplo del Informe de Resultados \(Statement of Results\) para Pre A1 Starters](#)

## Certificado

Su hijo recibirá un certificado de Cambridge English para demostrar sus conocimientos de inglés. El certificado se enviará por correo postal.

Recuerde, no hay aprobado ni suspenso en los niveles Pre A1 Starters, A1 Movers y A2 Flyers. Todos los niños reciben un certificado que muestra cuántos escudos obtuvieron en cada habilidad (expresión oral, comprensión auditiva, lectura y escritura). La puntuación máxima es de cinco escudos por cada habilidad.



Obtenga más información sobre los resultados para [Pre A1 Starters](#), [A1 Movers](#) y [A2 Flyers](#).

i

Póngase en contacto con la escuela de su hijo o con el centro examinador para saber cuándo recibirá su certificado.

★

Si un niño ha logrado cuatro o cinco escudos en cada habilidad, está listo para comenzar a prepararse para el próximo examen de Cambridge English.



# Próximos pasos

Las titulaciones de Cambridge English son válidas para todas las etapas del aprendizaje del inglés. Los exámenes Pre A1 Starters, A1 Movers y A2 Flyers son solo los primeros pasos. A2 Key for Schools se encuentra en el nivel A2, al igual que A2 Flyers, pero está dirigido a estudiantes un poco mayores. Ayuda a consolidar lo aprendido en A2 Flyers y los prepara para exámenes de nivel superior. Los siguientes exámenes son B1 Preliminary for Schools y B2 First for Schools, y posteriormente los estudiantes pueden realizar C1 Advanced y C2 Proficiency.

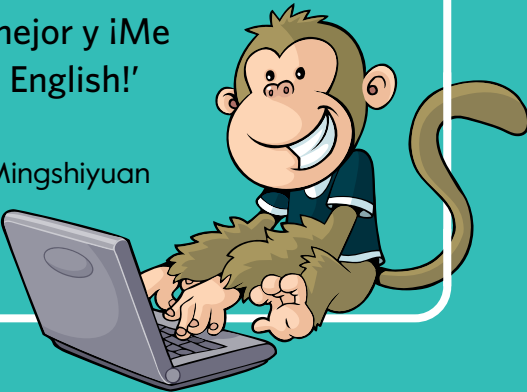
Descubra más sobre las Cambridge English Qualifications



“

‘He realizado los exámenes Pre A1 Starters y A1 Movers y he obtenido muchos escudos. Mi inglés es cada vez mejor y ¡Me encanta Cambridge English!’

**Huang Yaozu**  
Dongguan Nancheng Mingshiyuan  
Training School, China



Pre A1 Starters

A1 Movers

A2 Flyers

A2 Key for  
Schools

B1 Preliminary for Schools

B2 First for Schools

C1  
Advanced

C2  
Proficiency



# Where your world grows

Creemos que el inglés puede impulsar toda una vida de experiencias y, junto con profesores y socios colaboradores, ayudamos a las personas a aprender y demostrar con confianza sus habilidades al mundo.

[cambridge.org/english](https://cambridge.org/english)



This document was initially designed for print and as such does not reach accessibility standard WCAG 2.1 in a number of ways including missing text alternatives and missing document structure.

If you need this document in a different format contact **BrandAdmin.C@cambridgeenglish.org** telling us your name, email address and requirements and we will respond within 15 working days.